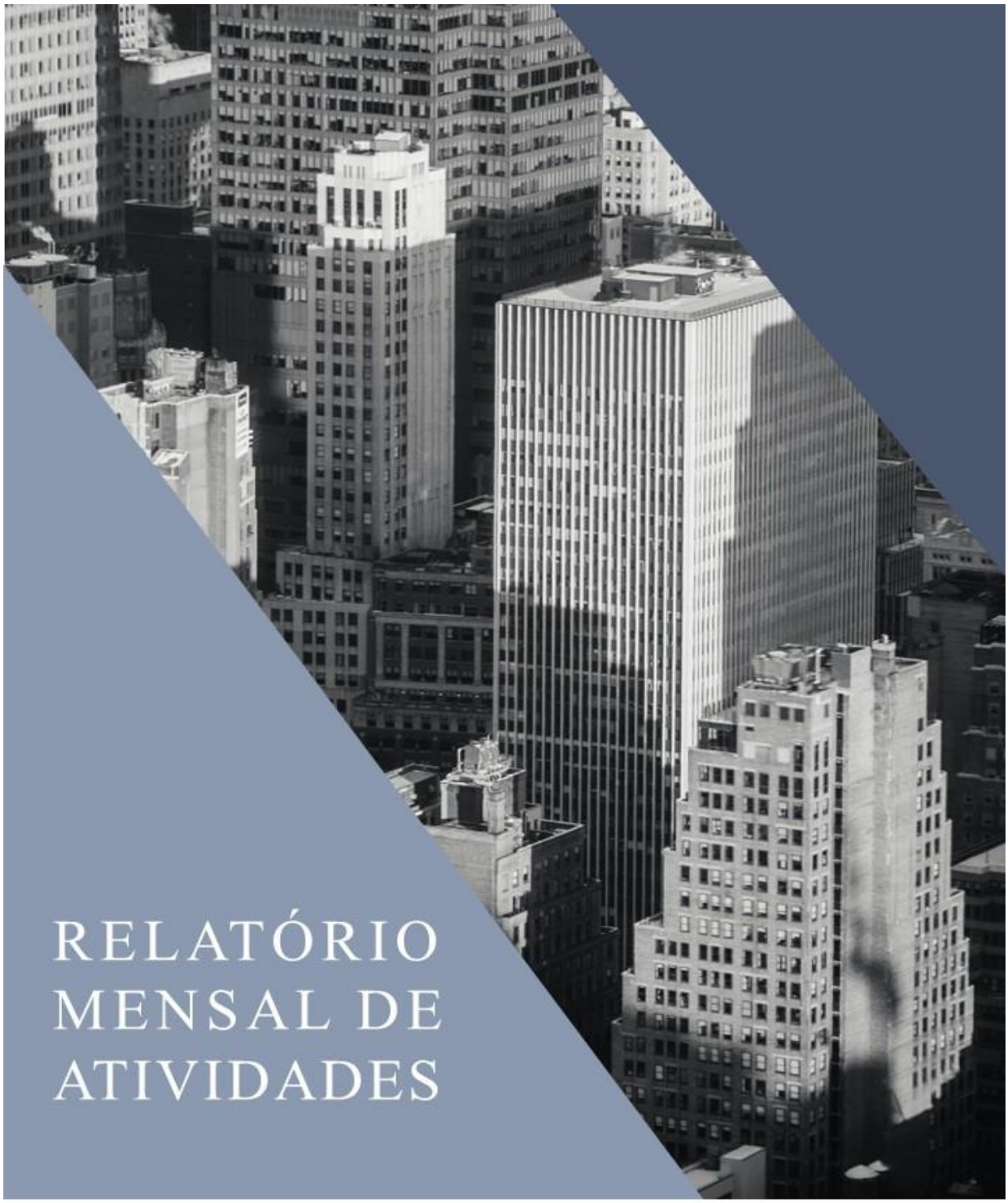

# RELATÓRIO MENSAL DE ATIVIDADES

LASPRO
CONSULTORES

Este documento é cópia do original, assinado digitalmente por ORESTE NESTOR DE SOUZA LASPRO e Tribunal de Justica do Estado de Sao Paulo, protocolado em 07/08/2023 às 13:22 , sob o número WMAU23701116091
Para conferir o original, acesse o site https://esaj.tjsp.jus.br/pastadigital/pg/abrirConferenciaDocumento.do, informe o processo 0004181-72.2020.8.26.0348 e código 62BCE14.

LASPRO
CONSULTORES

**EXCELENTÍSSIMO SENHOR DOUTOR JUIZ DE DIREITO DA 3ª VARA CÍVEL DA COMARCA DE MAUÁ - ESTADO DE SÃO PAULO**

**Autos nº 0004181-72.2020.8.26.0348**

**LASPRO CONSULTORES LTDA**, neste ato representada pelo **DR. ORESTE NESTOR DE SOUZA LASPRO**, OAB/SP nº 98.628, nomeada Administradora Judicial nos autos da Recuperação Judicial em referência, requerida por **GRAX LUBRIFICANTES ESPECIAIS LTDA.** e **YOURLUB ENVASE E DISTRIBUIÇÃO LTDA.**, vem, respeitosamente, à presença de Vossa Excelência, com fundamento no artigo 22, II, alíneas "a" e "c" da Lei n° 11.101/2005, apresentar **Relatório das Atividades** das Recuperandas, referente ao período de **junho de 2023**, em conformidade com o Comunicado CG n° 786/2020 – TJ/SP.

**72.1023.1 CT| JV / MM|RJ2|RC**

Fone: +55 11 3211-3010 / Fax: +55 11 3255-3727
R. Major Quedinho, 111 - 18° andar • Centro
01050-030 • São Paulo/SP
lasproconsultores.com.br

Fone: + 39-02 79 47 65 / Fax: + 39-02 78 44 97
Via Visconti di Modrone n° 8/10
20122 • Milão/Itália
edoardoricci.it

Este documento é cópia do original, assinado digitalmente por ORESTE NESTOR DE SOUZA LASPRO e Tribunal de Justica do Estado de Sao Paulo, protocolado em 07/08/2023 às 13:22 , sob o número WMAU23701116091
Para conferir o original, acesse o site https://esaj.tjsp.jus.br/pastadigital/pg/abrirConferenciaDocumento.do, informe o processo 0004181-72.2020.8.26.0348 e código 62BCE14.

LASPRO
CONSULTORES

**Índice**

SUMÁRIO EXECUTIVO .....5
Anexo I – Eventos Relevantes e Visão Geral das Recuperandas .....7
Anexo II – Informações Financeiras e Operacionais .....8
II.1. GRAX LUBRIFICANTES ESPECIAIS LTDA .....8
II.1.1. Principais Movimentações do Balanço Patrimonial e Indicação das Principais Contas Patrimoniais no Ativo e Passivo (Análise Vertical e Horizontal) .....8
II.1.1.1. Evolução do Ativo Total .....8
II.1.1.2. Evolução do Passivo Total (Endividamento Total) .....9
II.1.1.3. Patrimônio Líquido .....10
II .1.1.4. Análise da DRE – Demonstração de Resultado .....10
II.1.2. Demonstração dos Fluxos de Caixa .....11
II.1.2. Análise por meio de Índices, Indicadores e Instrumentos Financeiros .....12
II.1.4. Evolução Mensal de Colaboradores .....12
II.2. YOURLUB ENVASE E DISTRIBUIÇÃO LTDA .....13
II.2.1 Principais Movimentações do Balanço Patrimonial e Indicação das Principais Contas Patrimoniais no Ativo e Passivo (Análise Vertical e Horizontal) .....13
II.2.1.1. Evolução do Ativo Total .....13
II.2.1.2. Evolução do Passivo Total (Endividamento Total) .....14
II.2.1.3. Patrimônio Líquido .....15
II.2.1.4. Análise da DRE – Demonstração de Resultado .....15
II.2.2. Demonstração dos Fluxos de Caixa .....15
II.2.3. Análise por meio de Índices, Indicadores e Instrumentos Financeiros .....16
II.2.4. Posição Mensal de Colaboradores .....16
Anexo III - Acompanhamento do Plano de Recuperação Judicial .....17



Fone: +55 11 3211-3010 / Fax: +55 11 3255-3727
R. Major Quedinho, 111 - 18° andar • Centro
01050-030 • São Paulo/SP
lasproconsultores.com.br

Fone: + 39-02 79 47 65 / Fax: + 39-02 78 44 97
Via Visconti di Modrone n° 8/10
20122 • Milão/Itália
edoardoricci.it

Este documento é cópia do original, assinado digitalmente por ORESTE NESTOR DE SOUZA LASPRO e Tribunal de Justica do Estado de Sao Paulo, protocolado em 07/08/2023 às 13:22 , sob o número WMAU23701116091
Para conferir o original, acesse o site https://esaj.tjsp.jus.br/pastadigital/pg/abrirConferenciaDocumento.do, informe o processo 0004181-72.2020.8.26.0348 e código 62BCE14.

LASPRO
CONSULTORES

III.1. Da Forma de Pagamento Homologada .....17
III.2. Do Cumprimento do Plano de Recuperação Judicial.....18
Anexo IV – Relatório de Diligências Realizadas .....20
Anexo V – Pedidos de esclarecimentos ou documentos complementares.....21
Anexo VI - Cronograma Processual .....22
Anexo VII – Da Recomendação nº 72, de 19/08/2020.....23
Glossário.....24



Fone: +55 11 3211-3010 / Fax: +55 11 3255-3727
R. Major Quedinho, 111 - 18° andar • Centro
01050-030 • São Paulo/SP
lasproconsultores.com.br

Fone: + 39-02 79 47 65 / Fax: + 39-02 78 44 97
Via Visconti di Modrone n° 8/10
20122 • Milão/Itália
edoardoricci.it

Este documento é cópia do original, assinado digitalmente por ORESTE NESTOR DE SOUZA LASPRO e Tribunal de Justica do Estado de Sao Paulo, protocolado em 07/08/2023 às 13:22 , sob o número WMAU23701116091
Para conferir o original, acesse o site https://esaj.tjsp.jus.br/pastadigital/pg/abrirConferenciaDocumento.do, informe o processo 0004181-72.2020.8.26.0348 e código 62BCE14.

LASPRO
CONSULTORES

**SUMÁRIO EXECUTIVO**

O Plano de Recuperação Judicial Modificado foi homologado com ressalvas em 21 de junho de 2021. Com base nos comprovantes de pagamentos disponibilizados, foram adimplidos aos credores das Classes I, III e IV a importância de R$ 421.117.

A **Grax Lubrificantes Ltda** reconheceu, no primeiro semestre de 2023, Faturamento Líquido de R$ 32,6 milhões, o qual não foi suficiente para cobrir seu elevado custo e demais gastos incorridos no período, obtendo Resultado Operacional em prejuízo de R$ 1,1 milhões.

A **Yourlub Envase e Distribuição Ltda**, no exercício de 2023, até o mês de junho, não registrou faturamento, apropriando somente as despesas incorridas no período, evidenciando prejuízos de R$ 33,4 mil.

As Recuperandas somaram Patrimônio Líquido negativo de R$ 52,5 milhões e endividamento de R$ 67,8 milhões, dos quais, R$ 8,5 milhões são relativos às dívidas concursais e R$ 59,3 milhões às extraconcursais.

Cabe mencionar que as Recuperandas são as responsáveis pelo fornecimento das informações acerca de suas atividades contempladas neste Relatório, inclusive, sob as penas do artigo 171, da Lei 11.101/05.

A Administradora Judicial informa que toda a documentação verificada para a elaboração do presente relatório encontra-se à disposição dos interessados, mediante agendamento prévio.



Fone: +55 11 3211-3010 / Fax: +55 11 3255-3727
R. Major Quedinho, 111 - 18° andar • Centro
01050-030 • São Paulo/SP
lasproconsultores.com.br

Fone: + 39-02 79 47 65 / Fax: + 39-02 78 44 97
Via Visconti di Modrone n° 8/10
20122 • Milão/Itália
edoardoricci.it

Este documento é cópia do original, assinado digitalmente por ORESTE NESTOR DE SOUZA LASPRO e Tribunal de Justica do Estado de Sao Paulo, protocolado em 07/08/2023 às 13:22 , sob o número WMAU23701116091
Para conferir o original, acesse o site https://esaj.tjsp.jus.br/pastadigital/pg/abrirConferenciaDocumento.do, informe o processo 0004181-72.2020.8.26.0348 e código 62BCE14.

LASPRO
CONSULTORES

Sendo o que tinha para o momento, a subscritora se coloca à disposição de Vossa Excelência, dos nobres advogados das Recuperandas, credores, bem como do ilustre representante do Ministério Público para quaisquer esclarecimentos que se façam necessários.

São Paulo, 07 de agosto de 2.023.

LASPRO CONSULTORES LTDA.
Oreste Nestor de Souza Laspro
OAB/SP nº 98.628

**72.1023.1 CT| JV / MM|RJ2|RC**

Fone: +55 11 3211-3010 / Fax: +55 11 3255-3727
R. Major Quedinho, 111 - 18° andar • Centro
01050-030 • São Paulo/SP
lasproconsultores.com.br

Fone: + 39-02 79 47 65 / Fax: + 39-02 78 44 97
Via Visconti di Modrone nº 8/10
20122 • Milão/Itália
edoardoricci.it

Este documento é cópia do original, assinado digitalmente por ORESTE NESTOR DE SOUZA LASPRO e Tribunal de Justica do Estado de Sao Paulo, protocolado em 07/08/2023 às 13:22 , sob o número WMAU23701116091
Para conferir o original, acesse o site https://esaj.tjsp.jus.br/pastadigital/pg/abrirConferenciaDocumento.do, informe o processo 0004181-72.2020.8.26.0348 e código 62BCE14.

## Anexo I – Eventos Relevantes e Visão Geral das Recuperandas

A **GRAX LUBRIFICANTES ESPECIAIS LTDA**., inscrita CNPJ sob nº 67.080.838/0001-03, situada à Rua Zequinha de Abreu, 668 – Jd. Sonia Maria – Mauá/SP – CEP: 09380-320, foi fundada em 09/10/1991 e tem por objeto social o comércio atacadista de lubrificantes e fabricação de aditivos de uso industrial e apresenta a seguinte estrutura societária:

| GRAX LUBRIFICANTES ESPECIAIS LTDA. | Quotas | % | Valor | |
|---|---|---|---|---|
| Leandro Guigov Rodrigues da Silva | 260.000 | 100% | R$ | 260.000 |
| | 260.000 | 100% | R$ | 260.000 |

A **YOURLUB ENVASE E DISTRIBUIÇÃO LTDA**, inscrita CNPJ sob nº 24.891.289/0001-44, situada à Rua Zequinha de Abreu, 668 B – Jd. Sonia Maria – Mauá/SP – CEP: 09380-320, foi fundada em 25/05/2016 e tem por objeto social o envasamento e empacotamento sob contrato, comércio atacadista e varejista de lubrificantes. A Recuperanda apresenta a seguinte estrutura societária:

| YOURLUB ENVASE E DISTRIBUIÇÃO LTDA. | Quotas | % | R$ | |
|---|---|---|---|---|
| Leandro Guigov Rodrigues da Silva | 500 | 1% | R$ | 500 |
| GRAX LUBRIFICANTES ESPECIAIS LTDA. | 49.500 | 99% | R$ | 49.500 |
| | 50.000 | 100% | R$ | 50.000 |

Este documento é cópia do original, assinado digitalmente por ORESTE NESTOR DE SOUZA LASPRO e Tribunal de Justica do Estado de Sao Paulo, protocolado em 07/08/2023 às 13:22 , sob o número WMAU23701116091
Para conferir o original, acesse o site https://esaj.tjsp.jus.br/pastadigital/pg/abrirConferenciaDocumento.do, informe o processo 0004181-72.2020.8.26.0348 e código 62BCE14.

## Anexo II – Informações Financeiras e Operacionais

A análise financeira foi efetuada de acordo com as informações de junho de 2023, prestadas pelas Recuperandas, de forma comparativa, ao período anterior.

### II.1. GRAX LUBRIFICANTES ESPECIAIS LTDA

#### II.1.1. Principais Movimentações do Balanço Patrimonial e Indicação das Principais Contas Patrimoniais no Ativo e Passivo (Análise Vertical e Horizontal)

| Balanço Patrimonial R$ | mai/23 | jun/23 |
|---|---|---|
| **Ativo** | **15.704.749** | **14.719.185** |
| **Ativo Circulante** | **13.288.343** | **12.220.426** |
| Disponível | 142 | 615 |
| Clientes | 7.624.800 | 7.275.598 |
| Estoques | 3.789.098 | 3.403.875 |
| Tributos a Recuperar | 715.772 | 380.753 |
| Adiantamentos | 54.566 | 40.162 |
| Outros Créditos - Agenor Rodrigues da Silva | 320.548 | 320.548 |
| Outros Créditos - Leandro G. R. da Silva | 639.562 | 655.021 |
| Outros Créditos - Vanda G. R. da Silva | 143.854 | 143.854 |
| **Ativo Não Circulante** | **2.416.406** | **2.498.759** |
| Ativo Realizável a Longo Prazo | 836.771 | 947.680 |
| Investimentos | 723.564 | 710.719 |
| Imobilizado | 856.071 | 840.361 |
| **Passivo** | **15.704.749** | **14.719.185** |
| **Passivo Circulante** | **60.014.566** | **57.886.609** |
| Fornecedores | 1.914.637 | 2.427.870 |
| Obrigações Trabalhistas e Previdenciárias | 3.746.522 | 3.814.864 |
| Obrigações Tributárias | 25.492.146 | 25.543.744 |
| Obrigações RJ | 677.971 | 652.177 |
| Empréstimos e Financiamentos | 27.713.682 | 24.966.139 |
| Outras Obrigações | 469.609 | 481.815 |
| **Passivo Não Circulante** | **7.980.577** | **7.874.487** |
| Coligadas e Controladas | 489.930 | 449.657 |
| Partes Relacionadas | 699.350 | 653.143 |
| Obrigações Tributárias | 0 | 6.444 |
| Obrigações RJ | 6.762.725 | 6.743.814 |
| Empréstimos e Financiamentos | 28.572 | 21.429 |
| **Patrimônio Líquido** | **-52.290.394** | **-51.041.911** |
| Capital Social | 260.000 | 260.000 |
| Lucros ou Prejuízos Acumulados | -50.210.251 | -50.210.251 |
| Resultado no Exercício | -2.340.143 | -1.091.661 |

##### II.1.1.1. Evolução do Ativo Total

Em constante movimentação no semestre, os **Ativos**, no mês de junho de 2023, totalizaram R$ 14,7 milhões, com redução de 6,3%, comparados ao mês anterior, impactados, principalmente, pelo grupo de **Estoques**.

- Os **Estoques** totalizaram R$ 3,4 milhões, saldo esse, 10,2% inferior ao mês anterior, ante a redução da Matéria Prima.

Este documento é cópia do original, assinado digitalmente por ORESTE NESTOR DE SOUZA LASPRO e Tribunal de Justica do Estado de Sao Paulo, protocolado em 07/08/2023 às 13:22 , sob o número WMAU23701116091
Para conferir o original, acesse o site https://esaj.tjsp.jus.br/pastadigital/pg/abrirConferenciaDocumento.do, informe o processo 0004181-72.2020.8.26.0348 e código 62BCE14.

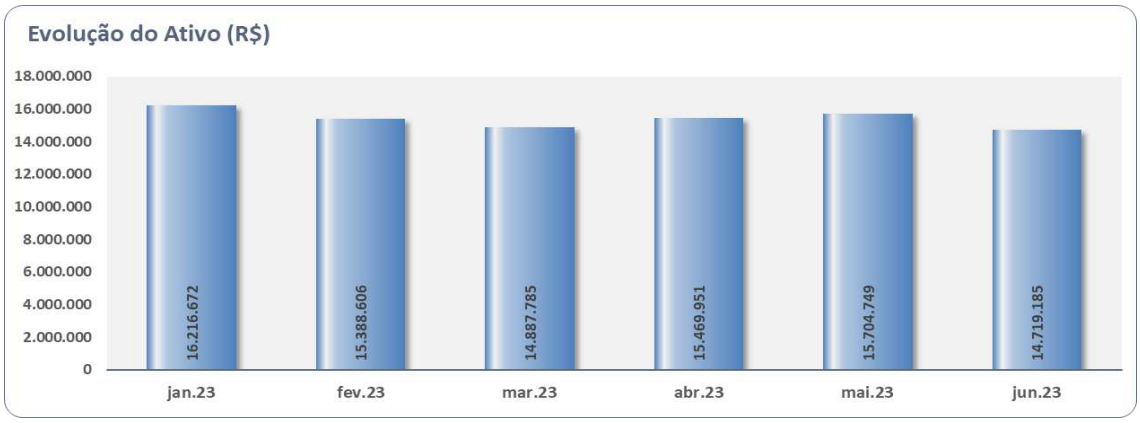


A conta mais representativa do total de ativos em 49,4% (R$ 7,3 milhões), referem-se aos **Clientes** e seus principais valores em aberto são relativos à: Sousa Comércio de Produtos Automotivos Ltda; Vinicius Aguiar Comércio de Lubrificantes Eireli; Max Rheinheimer Cardoso Eireli; JF Assessoria Consultoria Comercio IMP. e Exp. Ltda; Texsado Brasil Ltda; Paulistão Comércio de Lubrificantes Ltda, dentre outros.

A rubrica de **Outros Créditos**, em de junho 2023, totalizou R$ 1,1 milhão, relativos às seguintes movimentações:

| | | | | |
|---|---|---|---|---|
| 1.1.04.025 OUTROS CREDITOS | 1.103.964,64 | 31.718,10 | 16.260,00 | 1.119.422,74 |
| 1.1.04.025.006 Agenor Rodrigues da Silva | 320.547,98 | 0,00 | 0,00 | 320.547,98 |
| 1.1.04.025.007 Leandro Guigov Rodrigues da Silva | 639.562,47 | 31.718,10 | 16.260,00 | 655.020,57 |
| 1.1.04.025.009 Vanda Guigov Rodrigues da Silva | 143.854,19 | 0,00 | 0,00 | 143.854,19 |

- Os esclarecimentos solicitados à Recuperanda, acerca da origem dos saldos a receber dos sócios foram reportados nos Relatórios Mensais de Atividades pretéritos, às fls. 1.589/1.629, 1.675/1.699, 1.703/1.737, 1.741/1.765.

O **Imobilizado** líquido perfez R$ 840,4 mil, em junho de 2023, após o reconhecimento mensal das **depreciações**, pelo uso dos bens.

### II.1.1.2. Evolução do Passivo Total (Endividamento Total)

O **Endividamento**, no mês de junho de 2023, somou obrigações de R$ 65,8 milhões, saldo esse, 3,3% inferior ao mês anterior, redução esta ocasionada pelas variações da rubrica **Empréstimos e Financiamentos**.

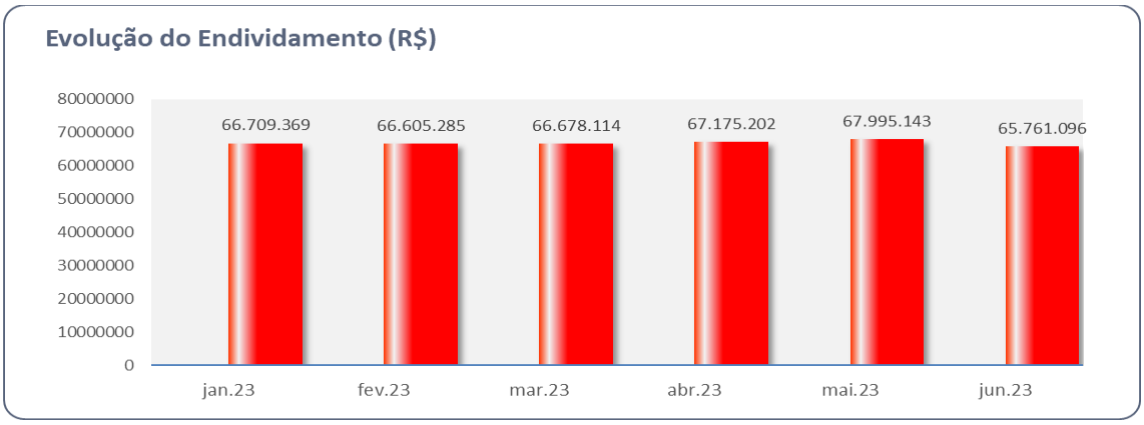


Este documento é cópia do original, assinado digitalmente por ORESTE NESTOR DE SOUZA LASPRO e Tribunal de Justica do Estado de Sao Paulo, protocolado em 07/08/2023 às 13:22 , sob o número WMAU23701116091
Para conferir o original, acesse o site https://esaj.tjsp.jus.br/pastadigital/pg/abrirConferenciaDocumento.do, informe o processo 0004181-72.2020.8.26.0348 e código 62BCE14.

- A rubrica de **Empréstimos e Financiamentos** totalizou R$ 25 milhões, dos quais, 56,7% são relativos à Dantry Factoring Fomento Comercial Ltda.

- Do total do endividamento, R$ 7,4 milhões são referentes às dívidas concursais e R$ 58,4 milhões, às extraconcursais.

As **Obrigações Fiscais** são as mais representativas do total do endividamento em 38,9% (R$ 25,6 milhões), sendo 29,6% são relativos ao ICMS a Recolher.

As **Obrigações Trabalhistas** somaram R$ 3,8 milhões, dos quais 93,6% referem-se às Obrigações Previdenciárias e dessa porcentagem, R$ 3,2 milhões são atinentes ao INSS a Recolher.

O grupo de **Fornecedores** somaram R$ 2,4 milhões, em junho de 2023, sendo os principais valores em aberto referentes às empresas: Tasa Lubrificantes Ltda; Lubrasil Lubrificantes Ltda; Laspro Consultores Ltda; Transportadora Isograma Ltda dentre outros.

### II.1.1.3. Patrimônio Líquido

Apresentou no mês de junho de 2023, **Patrimônio Líquido** negativo de R$ 51 milhões.

### II .1.1.4. Análise da DRE – Demonstração de Resultado

| Demonstração do Resultado do Exercício | mai/23 | jun/23 | Acumulado |
|---|---|---|---|
| **Receita Operacional Bruta** | **7.341.804** | **8.750.555** | **38.261.503** |
| (-) Deduções da Receita Operacional | -1.038.472 | -1.136.848 | **-5.625.259** |
| **Receita Líquida** | **6.303.332** | **7.613.707** | **32.636.245** |
| (-) Custo dos Produtos Vendidos | -5.597.521 | -4.771.802 | **-25.203.395** |
| **= Resultado Bruto** | **705.812** | **2.841.905** | **7.432.850** |
| **= Despesas Operacionais** | **-519.842** | **-524.674** | **-3.409.815** |
| (-) Despesas de Vendas | -161.975 | -171.890 | **-1.473.766** |
| (-) Despesas Administrativas | -383.321 | -394.388 | **-2.262.814** |
| (-) Depreciação e Amortização | -15.710 | -15.710 | **-71.629** |
| (+/-) Outros Resultados Operacionais | 41.165 | 57.314 | **398.394** |
| **= Resultado Operacional Líquido** | **185.970** | **2.317.231** | **4.023.035** |
| **= Resultado Financeiro** | **-771.113** | **-1.068.749** | **-5.114.695** |
| (+) Receitas Financeiras | 0 | 0 | **220** |
| (-) Despesas Financeiras | -771.113 | -1.068.749 | **-5.114.916** |
| **= Resultado antes do IRPJ e CSLL** | **-585.143** | **1.248.482** | **-1.091.661** |
| **LUCRO (PREJUÍZO) DO PERÍODO** | **-585.143** | **1.248.482** | **-1.091.661** |

No primeiro semestre de 2023, a empresa reconheceu **Receita Líquida** de R$ 32,6 milhões. No mês de junho, auferiu R$ 7,6 milhões.

Os **Custos** absorveram 77,2% (R$ 25,2 milhões) da Receita Líquida auferida até junho de 2023, relativos aos gastos com Matérias-Primas, Mão de Obra Direta e Aluguéis e Arrendamento.

As **Despesas Operacionais** somaram, de forma acumulada, R$ 3,4 milhões, até junho de 2023, destacando os seguintes grupos:

Este documento é cópia do original, assinado digitalmente por ORESTE NESTOR DE SOUZA LASPRO e Tribunal de Justica do Estado de Sao Paulo, protocolado em 07/08/2023 às 13:22 , sob o número WMAU23701116091
Para conferir o original, acesse o site https://esaj.tjsp.jus.br/pastadigital/pg/abrirConferenciaDocumento.do, informe o processo 0004181-72.2020.8.26.0348 e código 62BCE14.

- **Despesas Administrativas**: com saldo de R$ 2,3 milhões, referem-se às despesas com Funcionários, Comissões e Corretagens, Serviços Profissionais, Manutenção de Edifícios e Despesas Tributárias.
- **Despesas de Vendas**: relativas aos gastos com Fretes e Carretos, Funcionários, Feiras e Exposições, totalizaram R$ 1,5 milhões.
- **Outros Resultados Operacionais**: somaram R$ 398,4 mil, referentes à Outras Receitas, Reversão de Provisões, Reembolso de Despesas, e outros.

O **Resultado Financeiro** somou, de forma acumulada, despesas de R$ 5,1 milhões, relativos aos Juros Fomento Produção e Juros Pagos ou Incorridos.

Assim, no primeiro semestre de 2023, evidenciou **Resultado Líquido** negativo de R$ 1,1 milhões. No mês de junho de 2023, auferiu lucro de R$ 1,2 milhões.

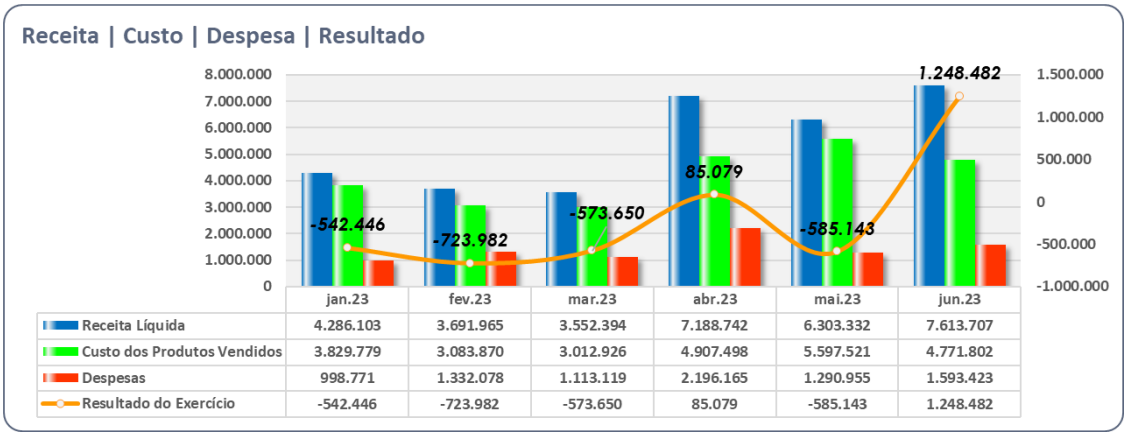


| | jan.23 | fev.23 | mar.23 | abr.23 | mai.23 | jun.23 |
|---|---|---|---|---|---|---|
| Receita Líquida | 4.286.103 | 3.691.965 | 3.552.394 | 7.188.742 | 6.303.332 | 7.613.707 |
| Custo dos Produtos Vendidos | 3.829.779 | 3.083.870 | 3.012.926 | 4.907.498 | 5.597.521 | 4.771.802 |
| Despesas | 998.771 | 1.332.078 | 1.113.119 | 2.196.165 | 1.290.955 | 1.593.423 |
| Resultado do Exercício | -542.446 | -723.982 | -573.650 | 85.079 | -585.143 | 1.248.482 |

## II.1.2. Demonstração dos Fluxos de Caixa

| Fluxo de Caixa das Atividades Operacionais - Grax | jun/23 |
|---|---|
| Prejuízo Líquido do Exercício | (1.091.661) |
| Depreciação e Amortização | 71.629 |
| **(=) Lucro Líquido Ajustado** | **(1.020.032)** |
| (Aumento)/Redução de Clientes | 771.891 |
| (Aumento)/Redução Adiantamento a Terceiros | 162.332 |
| (Aumento)/Redução Adiantamento a Funcionários | (9.480) |
| (Aumento)/Redução Tributos a Recuperar | 709.294 |
| (Aumento)/Redução Outros Créditos | (51.668) |
| (Aumento)/Redução Estoques | 1.928.799 |
| (Aumento)/Redução Outros Ativos | (146.865) |
| (Redução)/Aumento Fornecedores | 1.826.373 |
| (Redução)/Aumento Obrigações Tributárias | 225.143 |
| (Redução)/Aumento Obrigações Trabalhistas | 250.473 |
| (Redução)/Aumento Outras Obrigações | 55.975 |
| (Redução)/Aumento Obrigações Recuperação Judicial | (161.058) |
| **Caixa Líquido Gerado Pelas Atividades Operacionais** | **4.541.176** |
| **Fluxo de Caixa das Atividades de Investimento** | |
| (Aumento)/Redução Investimentos | 34.243 |
| (Aumento)/Redução Ativo Imobilizado | (37.748) |
| **Caixa Líquido Consumido Pelas Atividades de Investimento** | **(3.505)** |
| **Fluxo de Caixa Livre** | **4.537.671** |
| **Fluxo de Caixa das Atividades de Financiamento** | |
| (Redução)/Aumento Empréstimos Partes Relacionadas | (4.197.604) |
| (Redução)/Aumento Coligadas e Controladas | (358.962) |
| **Caixa Líquido Consumido Pelas Atividades de Financiamento** | **(4.556.566)** |
| **Aumento Líquido de Caixa e Equivalentes de Caixa** | **(18.895)** |
| **Caixa e Equivalentes de Caixa no Início do Período** | **19.510** |
| **Caixa e Equivalentes de Caixa no Final do Período** | **615** |

Este documento é cópia do original, assinado digitalmente por ORESTE NESTOR DE SOUZA LASPRO e Tribunal de Justica do Estado de Sao Paulo, protocolado em 07/08/2023 às 13:22 , sob o número WMAU23701116091
Para conferir o original, acesse o site https://esaj.tjsp.jus.br/pastadigital/pg/abrirConferenciaDocumento.do, informe o processo 0004181-72.2020.8.26.0348 e código 62BCE14.

Registrou caixa gerado das atividades operacionais de R$ 4,5 milhões, principalmente em Estoques (R$ 1,9 milhões), reduzidos pelas atividades de investimento (R$ 3,5 mil), e atividades de financiamentos (R$ 4,6 milhões), gerando redução líquida de caixa e equivalentes de caixa de R$ 18,9 mil.

### II.1.2. Análise por meio de Índices, Indicadores e Instrumentos Financeiros

| Índices de Liquidez | jan/23 | fev/23 | mar/23 | abr/23 | mai/23 | jun/23 |
|---|---|---|---|---|---|---|
| Liquidez Imediata | 0,00 | 0,00 | 0,00 | 0,00 | 0,00 | 0,00 |
| Liquidez Seca | 0,16 | 0,14 | 0,14 | 0,15 | 0,16 | 0,15 |
| Liquidez Corrente | 0,24 | 0,22 | 0,22 | 0,22 | 0,22 | 0,21 |
| Liquidez Geral | 0,22 | 0,21 | 0,20 | 0,21 | 0,21 | 0,19 |
| **Índices de Estrutura de Capitais** | **jan/23** | **fev/23** | **mar/23** | **abr/23** | **mai/23** | **jun/23** |
| Endividamento | -1,32 | -1,30 | -1,29 | -1,30 | -1,30 | -1,29 |
| Composição do Endividamento | 0,87 | 0,88 | 0,87 | 0,88 | 0,88 | 0,88 |
| Imobilização dos Recursos Não Correntes | -0,04 | -0,04 | -0,04 | -0,04 | -0,04 | -0,06 |
| **Instrumentos Financeiro** | **jan/23** | **fev/23** | **mar/23** | **abr/23** | **mai/23** | **jun/23** |
| Capital Circulante Líquido | -44.500.128 | -45.649.288 | -45.264.349 | -45.865.060 | -46.726.223 | -45.666.182 |

### II.1.4. Evolução Mensal de Colaboradores

Abaixo, segue a movimentação do quadro de colaboradores nos últimos seis meses:

| | jan/23 | fev/23 | mar/23 | abr/23 | mai/23 | jun/23 |
|---|---|---|---|---|---|---|
| **Saldo Inicial** | 39 | 42 | 42 | 40 | 40 | 49 |
| **Admitidos** | 4 | 3 | 5 | 1 | 14 | 1 |
| **Demitidos** | -1 | -3 | -7 | -1 | -5 | -2 |
| **Saldo Final** | 42 | 42 | 40 | 40 | 49 | 48 |

Este documento é cópia do original, assinado digitalmente por ORESTE NESTOR DE SOUZA LASPRO e Tribunal de Justica do Estado de Sao Paulo, protocolado em 07/08/2023 às 13:22 , sob o número WMAU23701116091
Para conferir o original, acesse o site https://esaj.tjsp.jus.br/pastadigital/pg/abrirConferenciaDocumento.do, informe o processo 0004181-72.2020.8.26.0348 e código 62BCE14.

## II.2. YOURLUB ENVASE E DISTRIBUIÇÃO LTDA

### II.2.1 Principais Movimentações do Balanço Patrimonial e Indicação das Principais Contas Patrimoniais no Ativo e Passivo (Análise Vertical e Horizontal)

| Balanço Patrimonial R$ | mai/23 | jun/23 |
|---|---|---|
| **Ativo** | **560.489** | **518.923** |
| **Ativo Não Circulante** | **560489** | **518923** |
| Ativo Realizável a Longo Prazo | 490.100 | 449.657 |
| Créditos Com Coligadas e Controladas | 489.930 | 449.657 |
| Outros Créditos | 169 | 169 |
| Imobilizado | 70.390 | 69.097 |
| **Passivo** | **560.489** | **518.923** |
| **Passivo Circulante** | **807.877** | **798.326** |
| Fornecedores | 8.160 | 8.160 |
| Obrigações Trabalhistas e Previdenciárias | 157.233 | 154.498 |
| Obrigações Tributárias | 641.798 | 634.981 |
| Empréstimos e Financiamentos | 687 | 687 |
| **Passivo Não Circulante** | **1.216.913** | **1.197.872** |
| Obrigações RJ | 1.090.760 | 1.090.748 |
| Obrigações Tributárias | 0 | 6.387 |
| Partes Relacionadas | 126.154 | 100.737 |
| **Patrimônio Líquido** | **-1.464.301** | **-1.477.276** |
| Capital Social | 50.000 | 50.000 |
| Lucros ou Prejuízos Acumulados | -1.493.836 | -1.493.836 |
| Resultado no Exercício | -20.465 | -33.439 |

#### II.2.1.1. Evolução do Ativo Total

Em linha decrescente no semestre, os **Ativos**, em junho de 2023, somaram R$ 518,9 mil, com retração de 7,4% em relação ao mês anterior, impactados pelo grupo **Créditos com Coligadas e Controladas**, com saldo de R$ 449,7 mil, atinente aos créditos junto à Grax Lubrificantes Especiais Ltda.

- Os valores entre as Recuperandas estão conciliados.

O **Imobilizado**, após o reconhecimento mensal das **depreciações**, totalizou R$ 69,1 mil, em junho de 2023. Ademais, não apresentou evidência contábil de aquisição e/ou baixa de bens patrimoniais.

Este documento é cópia do original, assinado digitalmente por ORESTE NESTOR DE SOUZA LASPRO e Tribunal de Justica do Estado de Sao Paulo, protocolado em 07/08/2023 às 13:22 , sob o número WMAU23701116091
Para conferir o original, acesse o site https://esaj.tjsp.jus.br/pastadigital/pg/abrirConferenciaDocumento.do, informe o processo 0004181-72.2020.8.26.0348 e código 62BCE14.

### II.2.1.2. Evolução do Passivo Total (Endividamento Total)

Em tendência decrescente nos últimos meses, o **Endividamento**, em junho de 2023, totalizou obrigações de R$ 2 milhões, sendo R$ 1,1 milhão referentes às dívidas concursais e R$ 905 mil às extraconcursais.

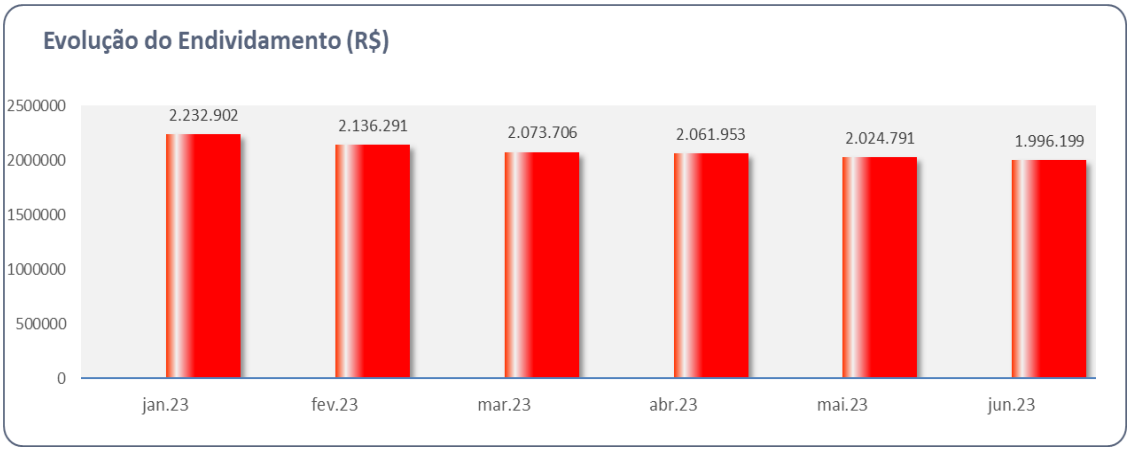


As **Obrigações Fiscais** representam 32,1% do total do endividamento, equivalentes a R$ 641,4 mil, dos quais 82,9% são relativos ao Simples Nacional.

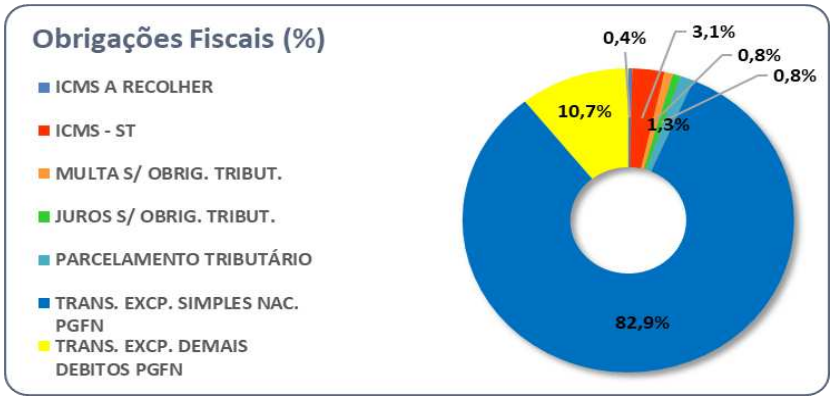


As **Obrigações Trabalhistas** somaram R$ 154,5 mil, com redução de 1,7% comparadas ao mês anterior, em razão da Trans. Excep. Débitos Previdenciários PGFN.

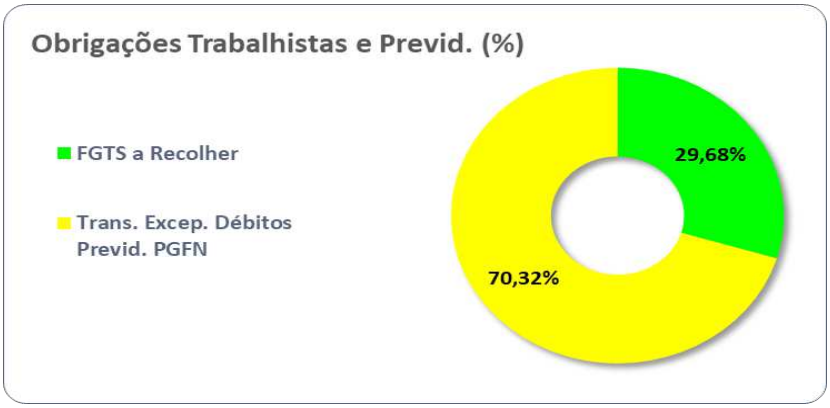


Este documento é cópia do original, assinado digitalmente por ORESTE NESTOR DE SOUZA LASPRO e Tribunal de Justica do Estado de Sao Paulo, protocolado em 07/08/2023 às 13:22 , sob o número WMAU23701116091
Para conferir o original, acesse o site https://esaj.tjsp.jus.br/pastadigital/pg/abrirConferenciaDocumento.do, informe o processo 0004181-72.2020.8.26.0348 e código 62BCE14.

### II.2.1.3. Patrimônio Líquido

Apresentou, no mês de junho de 2023, **Patrimônio Líquido** negativo de R$ 1,5 milhões.

### II.2.1.4. Análise da DRE – Demonstração de Resultado

| Demonstração do Resultado do Exercício | mai/23 | jun/23 | Acumulado |
|---|---|---|---|
| **Receita Líquida** | **0** | **0** | **0** |
| **= Resultado Bruto** | **0** | **0** | **0** |
| **(=) Despesas Operacionais** | **-1.887** | **-10.646** | **-21.319** |
| (-) Despesas Administrativas | -594 | -9353 | **- 13.560** |
| (-) Depreciação e Amortização | -1.293 | -1.293 | **-7.759** |
| **= Resultado Operacional Líquido** | **-1.887** | **-10.646** | **-21.319** |
| **(=/-) Resultado Financeiro** | **-2.197** | **-2.328** | **-12.119** |
| (-) Despesas Financeiras | - 2.197 | - 2.328 | **- 12.119** |
| **Resultado antes do IRPJ e CSLL** | **-4.084** | **-12.975** | **-33.439** |
| **LUCRO (PREJUÍZO) DO PERÍODO** | **-4.084** | **-12.975** | **-33.439** |

A Recuperanda não apresentou operação no primeiro semestre de 2023, registrou somente as despesas incorridas no período, sendo as **Despesas Administrativas** as mais relevantes (R$ 13,6 mil), relativas aos Honorários Contábeis e Impostos e Taxas Diversas. Assim, evidenciou **Resultado Líquido** negativo de R$ 33,4 mil.

### II.2.2. Demonstração dos Fluxos de Caixa

| Fluxo de Caixa das Atividades Operacionais - Yourlub | jun/23 |
|---|---|
| Prejuízo Líquido do Exercício | (33.439) |
| Depreciação e Amortização | 7.759 |
| **(=) Lucro Líquido Ajustado** | **(25.680)** |
| (Aumento)/Redução de Clientes | 0 |
| (Aumento)/Redução Adiantamento a Terceiros | 0 |
| (Aumento)/Redução Adiantamento a Funcionários | 0 |
| (Aumento)/Redução Tributos a Recuperar | 0 |
| (Aumento)/Redução Outros Créditos | (169) |
| (Aumento)/Redução Estoques | 0 |
| (Aumento)/Redução Outros Ativos | 358.962 |
| (Redução)/Aumento Fornecedores | 38 |
| (Redução)/Aumento Obrigações Tributárias | (45.460) |
| (Redução)/Aumento Obrigações Trabalhistas | (16.407) |
| (Redução)/Aumento Outras Obrigações | 0 |
| (Redução)/Aumento Obrigações Recuperação Judicial | (72) |
| **Caixa Líquido Gerado Pelas Atividades Operacionais** | **271.212** |
| **Fluxo de Caixa das Atividades de Investimento** | |
| (Aumento)/Redução Investimentos | 0 |
| (Aumento)/Redução Ativo Imobilizado | 0 |
| **Caixa Líquido Consumido Pelas Atividades de Investimento** | **0** |
| **Fluxo de Caixa Livre** | **271.212** |
| **Fluxo de Caixa das Atividades de Financiamento** | |
| (Redução)/Aumento Empréstimos Partes Relacionadas | (271.381) |
| (Redução)/Aumento Coligadas e Controladas | 0 |
| **Caixa Líquido Consumido Pelas Atividades de Financiamento** | **(271.381)** |
| **Aumento Líquido de Caixa e Equivalentes de Caixa** | **(170)** |
| **Caixa e Equivalentes de Caixa no Início do Período** | **170** |
| **Caixa e Equivalentes de Caixa no Final do Período** | **0** |

Este documento é cópia do original, assinado digitalmente por ORESTE NESTOR DE SOUZA LASPRO e Tribunal de Justica do Estado de Sao Paulo, protocolado em 07/08/2023 às 13:22 , sob o número WMAU23701116091
Para conferir o original, acesse o site https://esaj.tjsp.jus.br/pastadigital/pg/abrirConferenciaDocumento.do, informe o processo 0004181-72.2020.8.26.0348 e código 62BCE14.

## II.2.3. Análise por meio de Índices, Indicadores e Instrumentos Financeiros

| Índices de Liquidez | jan/23 | fev/23 | mar/23 | abr/23 | mai/23 | mai/23 |
|---|---|---|---|---|---|---|
| Liquidez Geral | 0,32 | 0,29 | 0,26 | 0,26 | 0,24 | 0,23 |
| **Índices de Estrutura de Capitais** | **jan/23** | **fev/23** | **mar/23** | **abr/23** | **mai/23** | **mai/23** |
| Endividamento | -1,54 | -1,47 | -1,43 | -1,41 | -1,38 | -1,38 |
| Composição do Endividamento | 0,38 | 0,39 | 0,40 | 0,40 | 0,40 | 0,40 |
| Imobilização dos Recursos Não Correntes | -1,09 | -0,47 | -0,34 | -0,33 | -0,28 | -0,25 |
| **Instrumentos Financeiro** | **jan/23** | **fev/23** | **mar/23** | **abr/23** | **mai/23** | **mai/23** |
| Capital Circulante Líquido | - 854.664 | - 842.924 | - 831.183 | - 819.442 | - 807.877 | - 798.326 |

## II.2.4. Posição Mensal de Colaboradores

A Yourlub Envase e Distribuição Ltda não possui funcionários.

Este documento é cópia do original, assinado digitalmente por ORESTE NESTOR DE SOUZA LASPRO e Tribunal de Justica do Estado de Sao Paulo, protocolado em 07/08/2023 às 13:22 , sob o número WMAU23701116091
Para conferir o original, acesse o site https://esaj.tjsp.jus.br/pastadigital/pg/abrirConferenciaDocumento.do, informe o processo 0004181-72.2020.8.26.0348 e código 62BCE14.

## Anexo III - Acompanhamento do Plano de Recuperação Judicial

### III.1. Da Forma de Pagamento Homologada

O Plano de Recuperação Judicial e a proposta de modificativo apresentado durante a Assembleia Geral de Credores, em 2ª Convocação, realizada em 28 de abril de 2021, foram homologados com ressalvas em 21 de junho de 2021. No entanto, foram interpostos Agravos de Instrumento de nº 2164486-36.2021.8.26.0000; 2158958-21.2021.8.26.0000; 2160083-24.2021.8.26.0000.

No julgamento dos Agravos de Instrumento nº 2164403-20.2021.8.26.0000 e 21606.96-44.2021.8.26.0000 foi determinada a substituição do índice de correção monetária das classes I, II e III, qual seja, TR (Taxa Referencial) para o índice de Tabela Prática do Tribunal de Justiça de São Paulo.

No julgamento do Agravo de Instrumento nº 2160402-89.2021.8.26.0000, além da alteração do índice de correção monetária para o da Tabela Prática do Tribunal de Justiça de São Paulo, foi fixado, como termo inicial dos pagamentos, o término do *stay period* ou a concessão da recuperação judicial, o que ocorrer primeiro, sem prejuízo da incidência de correção monetária e juros a partir do vencimento do prazo para pagamentos, nos termos do artigo 54 da Lei nº. 11.101 de 2005.

| RESUMO DAS CONDIÇÕES DE PAGAMENTOS POR CLASSE | |
|---|---|
| Classe I | Receberão seus créditos de natureza estritamente salarial sem deságio, em 12 (doze) parcelas, com correção pelo índice do Tribunal de Justiça de São Paulo e pagamento a partir do término do stay period ou a concessão da recuperação judicial, o que ocorrer primeiro, além da incidência de correção monetária e juros a partir do vencimento do prazo para pagamentos, nos termos do art. 54 da Lei nº. 11.101 de 2005. |
| Classe II | Configurada como AMORTIZAÇÃO ACELERADA com a retomada da relação comercial cujo contrato gerou a alienação dos bens imóveis dos sócios. O plano prevê um deságio de 10% e prazo de pagamento de 48 (quarenta e oito) meses a partir do 13º (décimo terceiro) mês após a publicação da decisão de homologação do Plano de Recuperação Judicial. Correção pelo índice do Tribunal de Justiça de São Paulo. |
| Classe III | O plano prevê deságio de 60% sobre o total dos créditos referentes aos credores financeiros, 50% nos demais credores, e para os credores com valores abaixo de R$ 20.000 (vinte mil reais) o plano prevê o pagamento integral sem deságio. O início dos pagamentos dessa classe se dará a partir do segundo ano da vigência deste plano e será dividido em parcelas proporcionais as linhas temporais x valores, será feito em até 239 (duzentos e trinta e nove) parcelas mensais, consecutivas e em escala progressiva, vencendo – se a primeira no 13º (décimo terceiro) mês apôs a publicação da decisão de homologação do Plano de Recuperação Judicial. Correção pelo índice do Tribunal de Justiça de São Paulo. |

Vale dizer que, para os credores portadores de créditos na Classe IV – ME/EPP, foram aplicadas as mesmas condições de pagamento da Classe III – Credores Quirografários, nos termos da decisão de fls. 4.651/4.652 – item 3.

Este documento é cópia do original, assinado digitalmente por ORESTE NESTOR DE SOUZA LASPRO e Tribunal de Justica do Estado de Sao Paulo, protocolado em 07/08/2023 às 13:22 , sob o número WMAU23701116091
Para conferir o original, acesse o site https://esaj.tjsp.jus.br/pastadigital/pg/abrirConferenciaDocumento.do, informe o processo 0004181-72.2020.8.26.0348 e código 62BCE14.

## III.2. Do Cumprimento do Plano de Recuperação Judicial

| Classe | QGC | Deságio | Valor com Deságio | Valor a Pagar | Pagamentos | Valor em Aberto | Valor a Vencer |
|---|---|---|---|---|---|---|---|
| I | 1.545.553 | 0 | 1.545.553 | 1.545.553 | 373.511 | 1.172.042 | 0 |
| II | 790.000 | 79.000 | 711.000 | 177.750 | 0 | 177.750 | 533.250 |
| III | 14.673.036 | 7.158.722 | 7.514.314 | 377.288 | 40.661 | 336.627 | 7.137.026 |
| IV | 1.845.597 | 852.802 | 992.795 | 49.847 | 6.945 | 42.902 | 942.948 |
| **TOTAL** | **18.854.187** | **8.090.525** | **10.763.662** | **2.150.438** | **421.117** | **1.729.321** | **8.613.224** |

Até o mês de maio de 2022, foi paga a importância de R$ 373.510,94 a 33 de 82 credores da Classe I Trabalhista.

Os credores abaixo não receberam valor algum:

| CREDORES CLASSE I | |
|---|---|
| ALESSANDRO PASQUINI MONTEIRO | LUAN CUBA |
| ANDREA APARECIDA SICOLIN | LUIZ ANTONIO LIBERATO GONÇALVES |
| CARLOS SPINELLO JUNIOR | MANOELA CANDIDO DA SILVA |
| CRISTIANO PEREIRA DOS SANTOS | MARCELO TEIXEIRA DE ARAUJO |
| DANIEL CORNAGO | MARCONIO MARQUES VILELA |
| DANIELA CAMILA FAGUNDES SILVA | MARIA DE LOURDES DE OLIVEIRA |
| DANNILO TOMAZ DA SILVA | MARISTELIA GOMES DA SILVA |
| DIEGO PEREIRA SALES DA SILVA | MICHEL ALBERTO FERREIRA DA SILVA |
| EDUARDO FERNANDES GOMES | MICHELE RAUSEO |
| ERLEY DA SILVA BARBOSA | ODAIR NUNES DE SOUZA BRITO |
| FABIO JOSÉ DA SILVA | OTAVIO PARREIRA |
| FELIPE NASCIMENTO DIAS | PAMELLA SOUSA DE CARVALHO |
| FERNANDO CASPER GASPAROTTI | RAFAEL MESQUITA FERREIRA |
| GABRIELA DE LIMA DA SILVA | RAFAEL RODRIGUES DE BRITO |
| HADI SINGH FARIAS | SABINO DA CONCEIÇÃO BARBOSA |
| JEAN CARLO VIEIRA | SIMONE ZABIELA ERÉDIA |
| JEFFERSON PEREIRA MARQUES DA SILVA | SANDRO FALASCA |
| JEFFERSON SOUSA DA SILVA | SONIA MARIA PORTA ALMEIDA |
| JERONIMO PEREIRA LIMA | THIAGO VITOR DE LIMA |
| JOÃO CARLOS SILVA DE ALMEIDA | THOMPSON DE OLIVEIRA SILVA |
| JOÃO NILSON ALVES DE OLIVEIRA | UESLEI ANARO DE ARAUJO |
| JOSÉ FERNANDO DE MENDONÇA GOMES | VALDECIR OLIVEIRA DE ALMEIDA |
| JOSICLEIDE RODRIGUES DE SOUZA | VALTONIO OLIVEIRA ROCHA |
| KATIANE LOURENÇO MIRANDA | VICTOR FELIPE BASTOS MATIAS |
| LEONARDO SILVA DE AMARAL | |

As Recuperandas, por sua vez, informam que <u>os valores pendentes de pagamento são relativos aos credores que não enviaram os seus dados bancários.</u>

Até o mês de junho de 2023, os pagamentos para as demais Classes somaram a importância de R$ 47.606,19 a 12 de 42 credores da Classe III – Quirografários e 02 de 17 credores da Classe IV – ME/EPP.

Os credores abaixo não receberam valor algum:

| CREDORES CLASSE II GARANTIA REAL |
|---|
| SÓ FILTROS GESTÃO EMPRESARIAL LTDA |

Este documento é cópia do original, assinado digitalmente por ORESTE NESTOR DE SOUZA LASPRO e Tribunal de Justica do Estado de Sao Paulo, protocolado em 07/08/2023 às 13:22 , sob o número WMAU23701116091
Para conferir o original, acesse o site https://esaj.tjsp.jus.br/pastadigital/pg/abrirConferenciaDocumento.do, informe o processo 0004181-72.2020.8.26.0348 e código 62BCE14.

| CREDORES CLASSE III QUIROGRAFÁRIOS | |
|---|---|
| ACVIL SECURITIZADORA | GIROFAC FOMENTO MERCANTIL |
| ALESSANDRA APARECIDA OSÓRIO GOMES | JOSELINO MARTINS DE JESUS |
| ALEX SALGADO | LUBRIFICANTES FENIX LTDA |
| ALSCO TOALHEIRO BRASIL LTDA | LUIS CARLOS FERNANDES |
| BANCO DO BRASIL S/A | LUIZ HENRIQUE MANZO |
| BANCO ITAU S.A. | MARCELO FLORÊNCIO GUERINI |
| BANCO SANTANDER | ICONIC LUBRIFICANTES S/A |
| BRD FOMENTO MERCANTIL | PREVIA FACTORING FOMENTO MERCANTIL |
| CAPITAL FILTROS E LUBRIFICANTES AUTOMOTIVOS LTDA | PRIME FOMENTO MERCANTIL |
| CARMEL MARKETING E INVESTIMENTOS LTDA | PRISCILA KASPERAVINCIUS |
| CHEMIPOL PIGMENTOS E CORANTES LTDA | RDG TECNOLOGIA DE ATIVOS |
| CREDIT BRASIL | SETE BELO IND. E COM. DE EMBALAGES LTDA EPP |
| DYNAPLAST INDUSTRIAL LTDA | SIGMA CREDIT SECURITIZADORA |
| EXCLUSIVO DISTRESSED FUNDO DE INVESTIMENTO EM DIREITOS CREDITÓRIOS NÃO PADRONIZADOS (RED ASSET) | SKALABANK FOMENTO MERCANTIL |
| FAMA FACTORING ALPHAVILLE | VALOREM SECURITIZADORA E FIDC |
| FERNANDA FLORENCIO GUERINI | |

| CREDORES CLASSE IV ME/EPP | |
|---|---|
| APROBATO E NETO CONTABILIDADE | INTENSITY DECORLTDA - ME |
| AUTO POSTO FUNDAÇÃO | LIBERTÁ CONSULTORIA E GESTÃO EMPRESARIAL LTDA. |
| CONTABEM ASSESSORIA CONTABIL | PERNAMBUCO TRANSPORTES |
| DEL RIO EQUIP. PARA ESCRITORIO LTDA ME | PONTUAL LOG LOGISTICA |
| EMBALAGENS PRIMULLA LTDA - EPP | ROSSE COMERCIO ALIMENTOS LTDA |
| EVOLUÇÃO COM E MANUTENÇÃO DE AR CONDICIONADO LTDA | SEBASTIAO HERNANDO ALVES DA SILVA - ME |
| FAN EXPRESS | TRATA IND COM DE EMBAL PLASTICAS LT ME |
| FAVORITA INDUSTRIA E COMERCIO DE EMBALAGENS - EIRELI | |

As Recuperandas informam que os valores pendentes de pagamento são relativos aos credores que não enviaram os seus dados bancários.

Este documento é cópia do original, assinado digitalmente por ORESTE NESTOR DE SOUZA LASPRO e Tribunal de Justica do Estado de Sao Paulo, protocolado em 07/08/2023 às 13:22 , sob o número WMAU23701116091
Para conferir o original, acesse o site https://esaj.tjsp.jus.br/pastadigital/pg/abrirConferenciaDocumento.do, informe o processo 0004181-72.2020.8.26.0348 e código 62BCE14.

## Anexo IV – Relatório de Diligências Realizadas

Não ocorreram diligências no período do presente relatório.

Este documento é cópia do original, assinado digitalmente por ORESTE NESTOR DE SOUZA LASPRO e Tribunal de Justica do Estado de Sao Paulo, protocolado em 07/08/2023 às 13:22 , sob o número WMAU23701116091
Para conferir o original, acesse o site https://esaj.tjsp.jus.br/pastadigital/pg/abrirConferenciaDocumento.do, informe o processo 0004181-72.2020.8.26.0348 e código 62BCE14.

**Anexo V – Pedidos de esclarecimentos ou documentos complementares**

Esta Auxiliar, na oportunidade, solicita o **envio de forma mensal da planilha de controle e os comprovantes de pagamentos, ambos relativos aos créditos concursais**.

Este documento é cópia do original, assinado digitalmente por ORESTE NESTOR DE SOUZA LASPRO e Tribunal de Justica do Estado de Sao Paulo, protocolado em 07/08/2023 às 13:22 , sob o número WMAU23701116091
Para conferir o original, acesse o site https://esaj.tjsp.jus.br/pastadigital/pg/abrirConferenciaDocumento.do, informe o processo 0004181-72.2020.8.26.0348 e código 62BCE14.

# Anexo VI - Cronograma Processual

**CRONOGRAMA PROCESSUAL**
**Comunicado nº 786/2020 da Corregedoria Geral de Justiça do E. Tribunal de Justiça de São Paulo**

**EVENTO OCORRIDO**

**DATA ESTIMADA**

| DATA | EVENTO | LEI Nº 11.101/05 |
|---|---|---|
| 22/01/2020 | Ajuizamento do pedido de Recuperação Judicial | - |
| 29/04/2020 | Deferimento do processamento da Recuperação Judicial | Art. 52, incisos I, II, III, IV e V e § 1º |
| 05/05/2020 | Publicação da decisão de deferimento no DJE | - |
| 16/07/2020 | Publicação do 1º edital do devedor no DJE | Art. 52, § 1º |
| 31/07/2020 | Fim do prazo para apresentar habilitações e divergências ao AJ (15 dias corridos da publicação do 1º edital no DJE) | Art. 7º, § 1º |
| 06/07/2020 | Apresentação do Plano de Recuperação Judicial (60 dias corridos após publicação da decisão de deferimento da Recuperação Judicial no DJE) | Art. 53 |
| 28/01/2021 | Publicação do aviso do recebimento do PRJ no DJE | Art. 53, § único |
| 22/01/2021 | Publicação do 2º edital do AJ no DJE | Art. 7º, § 2º |
| 03/02/2021 | Fim do prazo para apresentar impugnações de crédito (10 dias corridos após a publicação do 2º edital no DJE) | Art. 8º, caput |
| 27/02/2021 | Fim do prazo para apresentar objeções ao PRJ (30 dias corridos após a publicação do 2º edital no DJE ou 30 dias corridos após a publicação de aviso de recebimento do PRJ no DJE) | Arts. 53 e 55 caput,§único |
| 06/04/2021 | Publicação do edital de convocação para votação do PRJ - AGC ( no mínimo, 15 dias corridos de antecedência da realização da AGC) | Art. 36, caput |
| 20/04/2021 | 1ª Convocação da Assembleia Geral de Credores | Art. 36, inciso I |
| 28/04/2021 | 2ª Convocação da Assembleia Geral de Credores - Votação do PRJ | Art. 36, inciso I |
| 21/06/2021 | Decisão de concessão da Recuperação Judicial | Art. 58 |
| 25/06/2021 | Publicação da decisão de concessão da Recuperação Judicial no DJE | – |
| 21/06/2023 | Fim do prazo de Recuperação Judicial, se cumpridas todas as obrigações previstas no PRJ (2 anos após a concessão de Recuperação Judicial) | Art. 61 |

Este documento é cópia do original, assinado digitalmente por ORESTE NESTOR DE SOUZA LASPRO e Tribunal de Justica do Estado de Sao Paulo, protocolado em 07/08/2023 às 13:22 , sob o número WMAU23701116091
Para conferir o original, acesse o site https://esaj.tjsp.jus.br/pastadigital/pg/abrirConferenciaDocumento.do, informe o processo 0004181-72.2020.8.26.0348 e código 62BCE14.

# Anexo VII – Da Recomendação nº 72, de 19/08/2020.

| ANEXO II DA RECOMENDAÇÃO Nº 72, DE 19 DE AGOSTO DE 2020 | COMENTÁRIOS AJ |
|---|---|
| 1. Há litisconsórcio ativo? | SIM. GRAX LUBRIFICANTES ESPECIAIS LTDA e YOURLUB ENVASE E DISTRIBUIÇÃO LTDA |
| 1.1. Em caso positivo, identifique a qual devedor se refere o presente relatório. | |
| 2. Este relatório é: | RMA 06/2023 |
| 2.2. Mensal | |
| 2.2.1. Houve alteração da atividade empresarial? | Não |
| 2.2.2. Houve alteração da estrutura societária e dos órgãos de administração? | Não |
| 2.2.3. Houve abertura ou fechamento de estabelecimentos? | Não |
| 2.2.4. Quadro de funcionários<br>2.2.4.1.Número de funcionários/colaboradores total<br>2.2.4.1.1. Número de funcionários CLT<br>2.2.4.1.2. Número de pessoas jurídicas | Anexo II |
| 2.2.5. Análise dos dados contábeis e informações financeiras | Anexo II |
| 2.2.5.1. Ativo (descrição / evolução) | Anexo II |
| 2.2.5.2. Passivo<br>2.2.5.2.1. Extraconcursal<br>2.2.5.2.1.1. Fiscal<br>2.2.5.2.1.1.1. Contingência<br>2.2.5.2.1.1.2. Inscrito na dívida ativa<br>2.2.5.2.1.2. Cessão fiduciária de títulos/direitos creditórios<br>2.2.5.2.1.3. Alienação fiduciária<br>2.2.5.2.1.4. Arrendamentos mercantis<br>2.2.5.2.1.5. Adiantamento de contrato de câmbio (ACC)<br>2.2.5.2.1.6. Obrigação de fazer<br>2.2.5.2.1.7. Obrigação de entregar<br>2.2.5.2.1.8. Obrigação de dar<br>2.2.5.2.1.9. Obrigações ilíquidas<br>2.2.5.2.1.10. N/A<br>2.2.5.2.1.10.1. Justificativa<br>2.2.5.2.1.10.2. Observações<br>2.2.5.2.1.11. Pós ajuizamento da RJ<br>2.2.5.2.1.11.1. Tributário<br>2.2.5.2.1.11.2. Trabalhista<br>2.2.5.2.1.11.3. Outros<br>2.2.5.2.1.11.3.1. Observações<br>2.2.5.2.1.11.4. Observações / Gráficos | Anexo II |
| 2.2.6. Demonstração de resultados (evolução)<br>2.2.6.1. Observações (análise faturamento / índices de liquidez / receita x custo / receita x resultado) | Anexo II |
| 2.2.7. Diligência nos estabelecimentos da recuperanda | Anexo IV |
| 2.2.8. Planilha de controle de pagamentos dos credores concursais (nome do credor / valor no edital / parcela / valor pago / saldo residual atualizado<br>2.2.8.1.N/A<br>2.2.8.2. Anexar documentos | Anexo III |
| 2.2.9. Observações | |
| 2.2.10. Anexos | |
| 2.2.11. Eventos do mês | |

Este documento é cópia do original, assinado digitalmente por ORESTE NESTOR DE SOUZA LASPRO e Tribunal de Justica do Estado de Sao Paulo, protocolado em 07/08/2023 às 13:22 , sob o número WMAU23701116091
Para conferir o original, acesse o site https://esaj.tjsp.jus.br/pastadigital/pg/abrirConferenciaDocumento.do, informe o processo 0004181-72.2020.8.26.0348 e código 62BCE14.

**Glossário**

A **DRE** – Demonstração do Resultado do Exercício, se baseia no **regime de competência, mostrando o lucro ou prejuízo da empresa em determinado período**.

A **DFC** – Demonstração do Fluxo de Caixa, tem como base o **regime de caixa, demonstrando as entradas e saídas de dinheiro da empresa**.

**Análise por meio de Índices, Indicadores e Instrumentos Financeiros:** o **objetivo** dessa análise **evidenciar a situação financeira e patrimonial da empresa**, por meio de medidas quantitativas com base em seus saldos e resultados contábeis.

**Análise Vertical:** é uma maneira de avaliar as demonstrações financeiras de empresas ao olhar o balanço da companhia e visualizar a dimensão de um dado financeiro em relação ao total. Assim, ela **permite descobrir a relevância de uma parte dentro do todo**.

**Análise Horizontal:** é uma maneira de avaliar as demonstrações financeiras de uma empresa comparando os resultados mais recentes com aqueles registrados em trimestres ou anos anteriores. Assim, a análise horizontal **permite acompanhar a evolução dos dados divulgados nos balanços** da companhia.

**Indicadores de Liquidez:** indicam a capacidade de uma empresa para honrar com todos os seus compromissos financeiros, tendo como **cenário ideal** índice igual ou superior a 1 (um).

- **Índice de liquidez Imediata**: demonstra a parcela de dívidas de curto prazo (passivo circulante) que poderiam ser pagas imediatamente por meio dos valores relativos à caixa e equivalentes de caixa (disponível). Ou seja, representa quanto a empresa possui de disponível para cada real de dívidas vencíveis no curto prazo.
- **Índice de Liquidez Corrente**: mede a capacidade de quitação das obrigações com vencimento em curto prazo (registradas no passivo circulante), utilizando-se dos disponíveis e realizáveis em mesmo período (registrados no ativo circulante).
- **Índice de Liquidez Seca**: segue a mesma premissa do indicador de liquidez corrente, entretanto, excluindo os saldos em estoques.
- **Índice de Liquidez Geral**: sem levar em conta as estimativas de vencimento e recebimento, este indicador demonstra a liquidez do total de dívidas constituídas ao utilizar todos os direitos (neste cálculo, não se considera os bens imobilizados para liquidação).

**Indicadores de Estrutura Patrimonial:** estabelecem relações entre as fontes de financiamento próprio e de terceiros. Visam evidenciar a dependência da entidade em relação aos recursos de terceiros.

- **Índice de Endividamento**: mostra quanto a sociedade tem de dívidas com terceiros (Passivo Circulante + Passivo Não Circulante) para cada real de recursos próprios (Patrimônio Líquido). Indica a dependência que a entidade apresenta com relação a terceiros e, nesse ponto, o risco a que está sujeita.
- **Composição do Endividamento**: Para analisar a solvência de uma entidade, é importante conhecer os prazos de vencimentos de suas dívidas. Nesse sentido, o índice de composição do endividamento revela quanto da dívida total (Passivo Circulante + Passivo Não Circulante) com terceiros é exigível no curto prazo (Passivo Circulante).

Este documento é cópia do original, assinado digitalmente por ORESTE NESTOR DE SOUZA LASPRO e Tribunal de Justica do Estado de Sao Paulo, protocolado em 07/08/2023 às 13:22 , sob o número WMAU23701116091
Para conferir o original, acesse o site https://esaj.tjsp.jus.br/pastadigital/pg/abrirConferenciaDocumento.do, informe o processo 0004181-72.2020.8.26.0348 e código 62BCE14.

- **<u>Imobilização de Recursos Não Correntes</u>**: O índice de imobilização do Patrimônio Líquido apresenta a parcela do capital próprio que está investida em ativos de baixa liquidez (Ativos Imobilizados, investimentos ou Ativos Intangíveis), ou seja, Ativos Não Circulantes deduzidos dos ativos realizáveis a longo prazo.

  **Capital Circulante Líquido (CCL):** também conhecido como "capital de giro", refere-se aos ativos de uma empresa que são utilizados para manter o seu desempenho. Assim, por meio da divisão do ativo circulante pelo passivo circulante, se o cálculo for **positivo** pode-se identificar se a empresa **está conseguindo honrar com seus compromissos em um curto prazo**. Mas, se o resultado for **negativo indica que a empresa poderá passar por graves riscos com a sua liquidez**.

  **EBITDA:** é a sigla composta pelas iniciais dos termos Earning Before Interest, Taxes, Depreciation/Depletion and Amortization. Em português, tem sido comumente traduzida por **lucro antes dos juros, impostos sobre os lucros, depreciações/exaustões e amortizações**, ou a sigla LAJIDA. Dessa maneira, o EBITDA procura refletir a geração de caixa efetivo de uma empresa, ou seja, a margem operacional advinda da sua atividade principal.
- A <u>margem operacional</u> indica, portanto, o percentual das vendas convertido em lucro. Ou seja, o percentual representado pelo lucro líquido operacional sobre as receitas líquidas (desconsiderando as despesas financeiras do resultado, bem como o efeito do IR provocado no resultado por tais despesas financeiras).

Este documento é cópia do original, assinado digitalmente por ORESTE NESTOR DE SOUZA LASPRO e Tribunal de Justica do Estado de Sao Paulo, protocolado em 07/08/2023 às 13:22 , sob o número WMAU23701116091
Para conferir o original, acesse o site https://esaj.tjsp.jus.br/pastadigital/pg/abrirConferenciaDocumento.do, informe o processo 0004181-72.2020.8.26.0348 e código 62BCE14.